PROFILO
tratto progetto
Scolmatore - Bacino Laminazione
scala 1:200



Camerette (dimensioni in cm)	scomatore 130x125 h 130+20	M3 100x100 h 100	M4 100x100 h 150	M5 100x100 h 150	M6 100x100 h 150	M7 100x100 h 150	B1 150x150 h 150	L1
Quote terreno (dimensioni in m)	+/- 0.00	+/- 0.00	+/- 0.00	+/- 0.00	+/- 0.00	+/- 0.00	+/- 0.00	+/- 0.00
Quote scorrimento rispetto allo +/- 0.00 (dimensioni in m)	- 0.96	- 1.14	- 1.28	- 1.32	- 1.39	- 1.45	- 1.47	- 1.50
Distanze parziali (m)	3500	3000	800	1300	1200	500	500	
Distanze progressive (m)	3500	6500	7300	8600	9800	10300	10800	
Pendenza tubazione m/m	0.5%							
Sezione (mm) e materiale tubazione	DN315 mm PVC							

PROFILO
tratto progetto
R1 - R5
scala 1:200

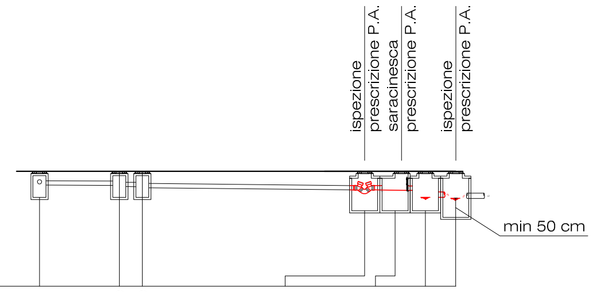

Camerette (dimensioni in cm)	R1 60x60 h 100	esistente	esistente	R3 120x120 h 150	R4 120x120 h 150	S1	R5 120x120 h 180
Quote terreno (dimensioni in m)	+/- 0.00				+/- 0.00	+/- 0.00	+/- 0.00
Quote scorrimento rispetto allo +/- 0.00 (dimensioni in m)	- 0.63				- 0.85	- 0.87	- 1.20	- 1.22
Distanze parziali (m)	1500				420			
Distanze progressive (m)	1500				1920			
Pendenza tubazione m/m	esistente							
Sezione (mm) e materiale tubazione	DN200 mm PVC							

PROFILO
tratto progetto
M1 - M2 - scolmatore - vasca p.p. - R1 - S1 - R5
scala 1:200

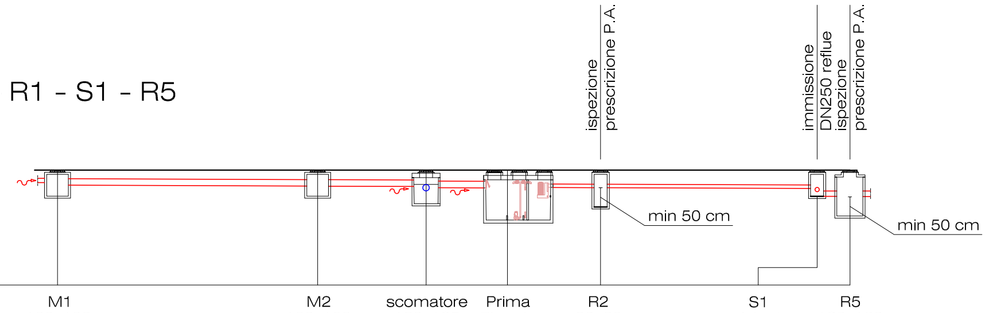

Camerette (dimensioni in cm)	M1 100x100 h 100	M2 100x100 h 100	scomatore 130x125 h 130+20	Prima Pioggia 320x246 h 200+20	R2 60x60 h 150	S1 esistente	R5 120x120 h 180	
Quote terreno (dimensioni in m)	+/- 0.00	+/- 0.00	+/- 0.00	+/- 0.00	+/- 0.00	+/- 0.00	+/- 0.00	
Quote scorrimento rispetto allo +/- 0.00 (dimensioni in m)	- 0.70	- 0.74	- 0.81	- 2.50 (quota impostata)	- 0.81	- 1.20	- 1.22	
Distanze parziali (m)	1200	500	375	430	1000			
Distanze progressive (m)	1200	1700	2075	2505	3505			
Pendenza tubazione m/m	0.5%			pompaggio	0.5%			
Sezione (mm) e materiale tubazione	DN315mm PVC				DN160mm PVC			

LEGENDA

- collettori acque meteoriche
- collettori acque reflue
- collettori esistenti

CARATTERISTICHE TUBAZIONI IN PVC
--

TUBAZIONI PVC PER FOGNATURA A GRAVITA':
PVC rigido, secondo la norma UNI-EN 1401
- Serie SN8
- SDR 34 con guarnizioni elastomeriche

SEZIONE TIPO DI SCAVO E POSA TUBAZIONI IN PVC
scala 1:10

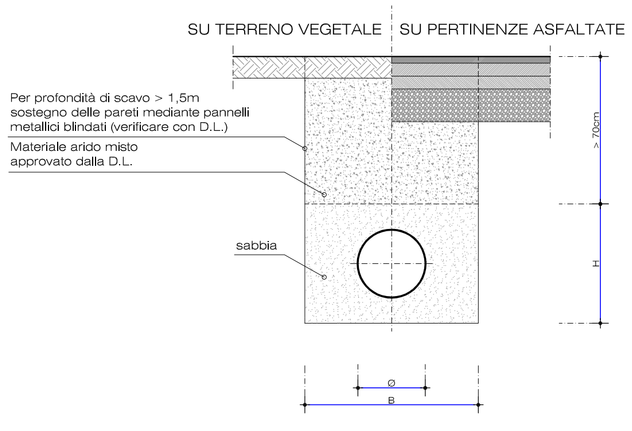

NOTA:
Le scarpate dello scavo dovranno essere valutate in funzione delle caratteristiche dei terreni sul posto.

COMUNE:	CASORATE PRIMO (PV)			
OGGETTO:	LAVORI DI ADEGUAMENTO PER AUTORIZZAZIONE ALLO SCARICO DELLE ACQUE DELLA PIATTAFORMA PER LA RACCOLTA DIFFERENZIATA DEI RIFIUTI SOLIDI URBANI (in via Biagi snc a Casorate Primo - PV) PARTICOLARI: PROFILI IDRAULICI			
COMMITTENTE:	Comune di Casorate Primo via A. Dall'Orto n. 15 27022 - Casorate Primo (PV)	Consorzio dei Comuni dei Navigli via Cesare Battisti n. 2 20800 - Albairate (MI)		TAV. 5
PROGETTO:	ESECUTIVO			
IL TECNICO :	dott. ing. Paolo PICCIOLI CAPPELLI corso Novara 16 - 27029 - Vigevano (PV) tel fax: 0381-82590 - studio.sapica@gmail.com			
SCALA: indicata	DATA: gennaio 2019	AGG:	AGG:	AGG: